


學生請假審核/點名系統登入綁定說明

老師好，您若將學校 gmail 綁定至帳號後，即可直接以 google 帳號登入「學生請假審核/點名系統」無須在每次登入時輸入帳號密碼。

教學如下：

一、首先，您必須先用您的「初始帳號」登入第一次




二、接著進入系統修改您的信箱




修改基本資料

帳號(學號)：	90192	密碼修改：	原密碼：	
			新密碼：	最少8碼
			確認密碼：	再次輸入密碼
姓名：	<input type="text"/>			
	建議使用學校的 Gmail 帳號			
年級：	教職員	座號：	<input type="text"/>	
	▼	班級：	教職員 ▼	
性別：	<input type="radio"/> 男 <input checked="" type="radio"/> 女	電子信箱：	<input type="text"/> @gm.ptivs.tn.edu.tw	
地址：	<input type="text"/>		聯絡電話：	<input type="text"/>

三、爾後您即可直接使用 Google 登入，免輸入驗證碼，也無須再定期更新密碼。



e-School
多功能智慧校園平台




登入帳號

113006

.....

請輸入驗證碼 **5644**

登入 忘記密碼

 Google 登入